

Name
Name

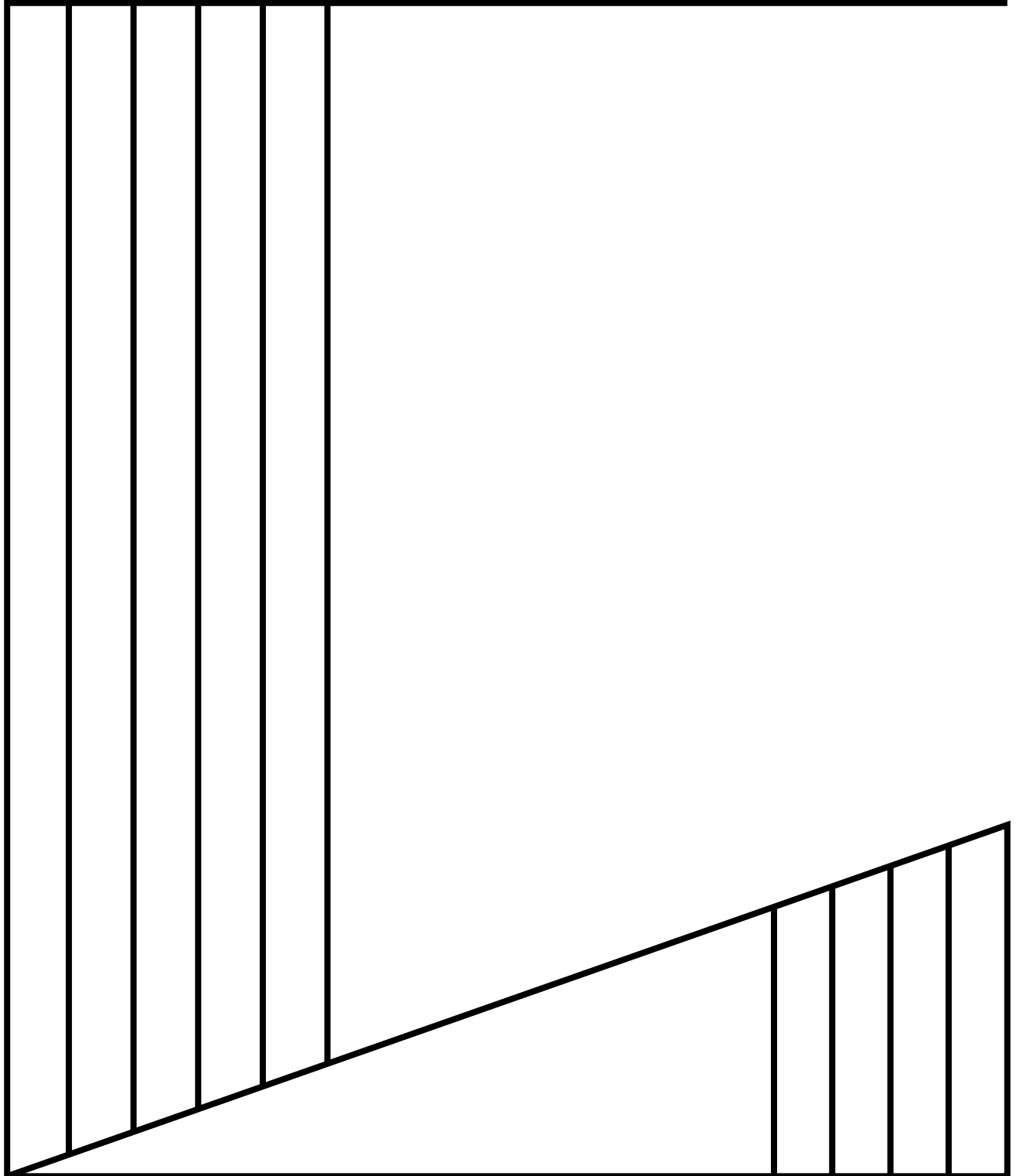
Datum
Date

AMANN

G R O U P

2. Gerade Nähte enden an einer Quernaht

2. Straight seams end at a cross seam



Zuerst entlang der Linien nähen. Anfang und Ende genau einhalten!
Danach den freien Raum mit Parallelnähten nach Augenmaß ausfüllen.

First sew along the lines. Pay attention to beginning and end.
Then fill clear space with parallel seams (spacing at random).

Name
Name

Datum
Date

3. Kurze Nähte in Zickzackform

3. Short zigzag seams



Wendepunkte genau einhalten. In die Zwischenräume nach Augenmaß 1-2 Nähte legen.

Adhere strictly to turning-points. Place 1 to 2 seams in between (spacing at random).

Name
Name


Datum
Date

AMANN

G R O U P

4. Gerade Nähte mit Verriegelungsstichen

4. Straight seams with bartacking stitches



Am Nahtanfang und Nahtende werden je 4 Verriegelungsstiche ausgeführt. Zwischenräume nach Augenmaß ausfüllen.
4 bartacking stitches each are carried out at seam beginning and end. Fill clear space (spacing at random).

Name
Name

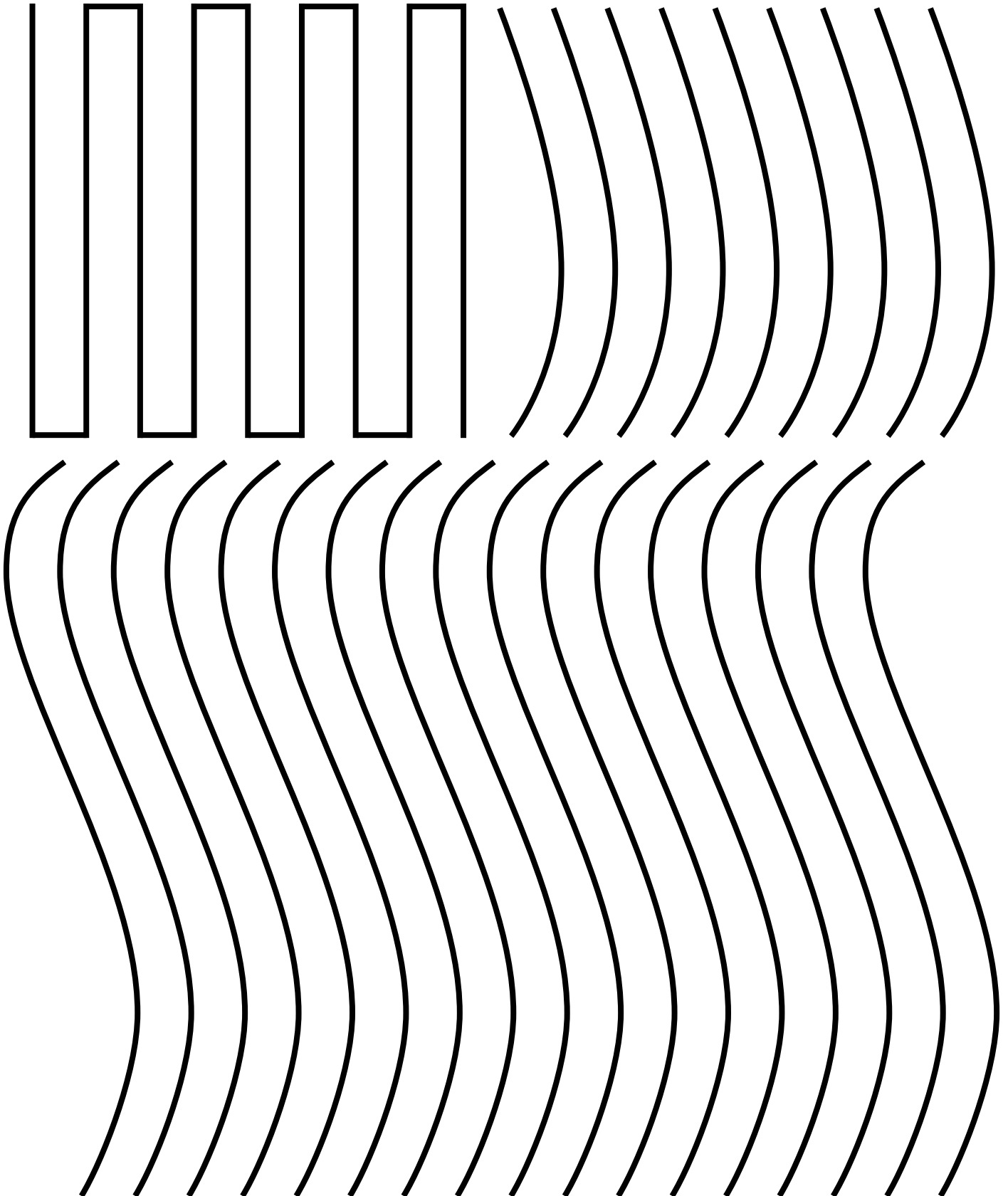
Datum
Date

AMANN

G R O U P

5. Mäanderförmige Nähte, gebogene und geschweifte Nähte

5. Meander seams, arched and sinusoidal seams



Zwischenräume nach Augenmaß mit parallelen Nähten ausfüllen.

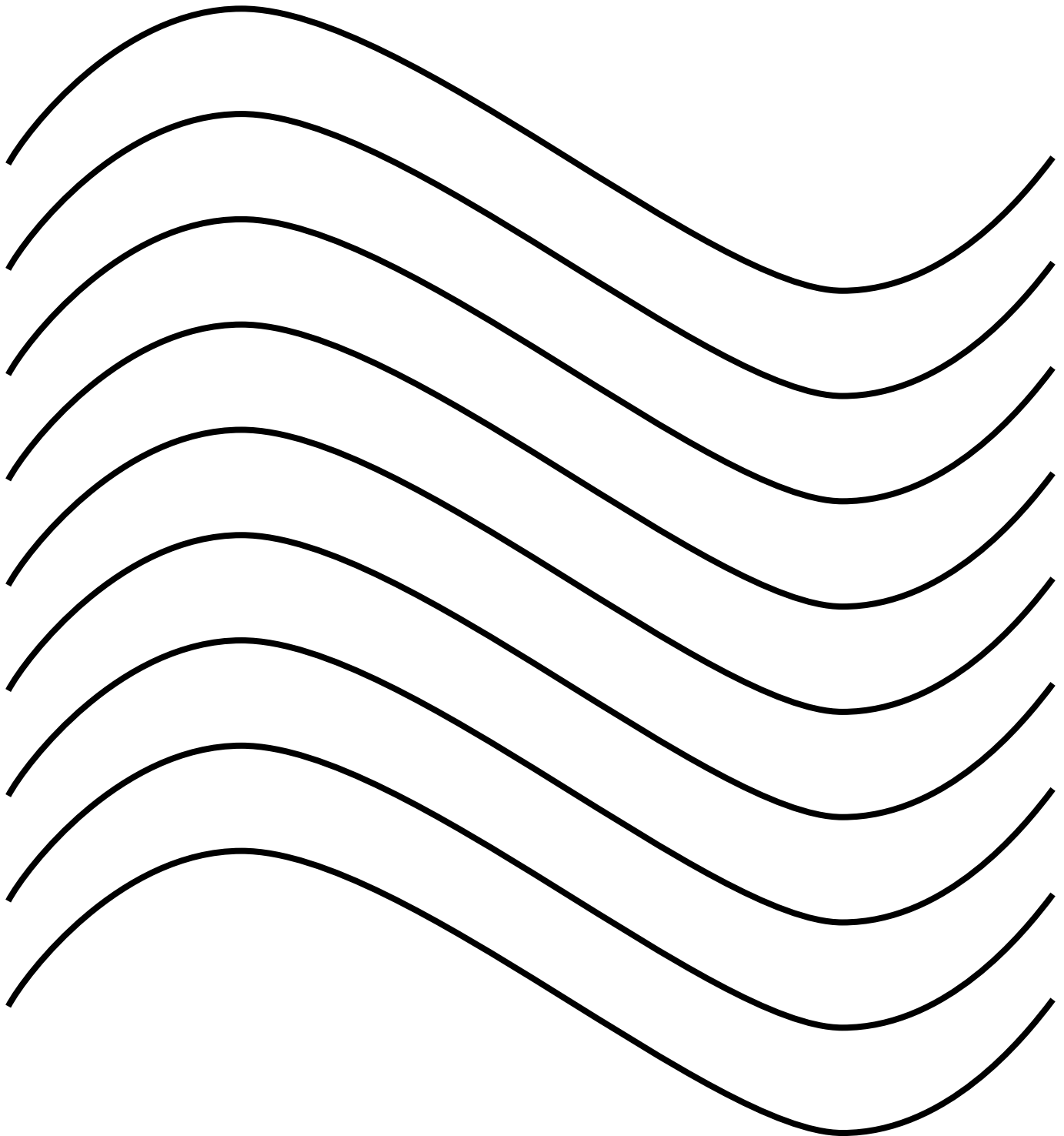
Fill clear space with parallel seams (spacing at random).

Name
Name

Datum
Date

6. Geschweifte Nähte

6. Sinusoidal seams



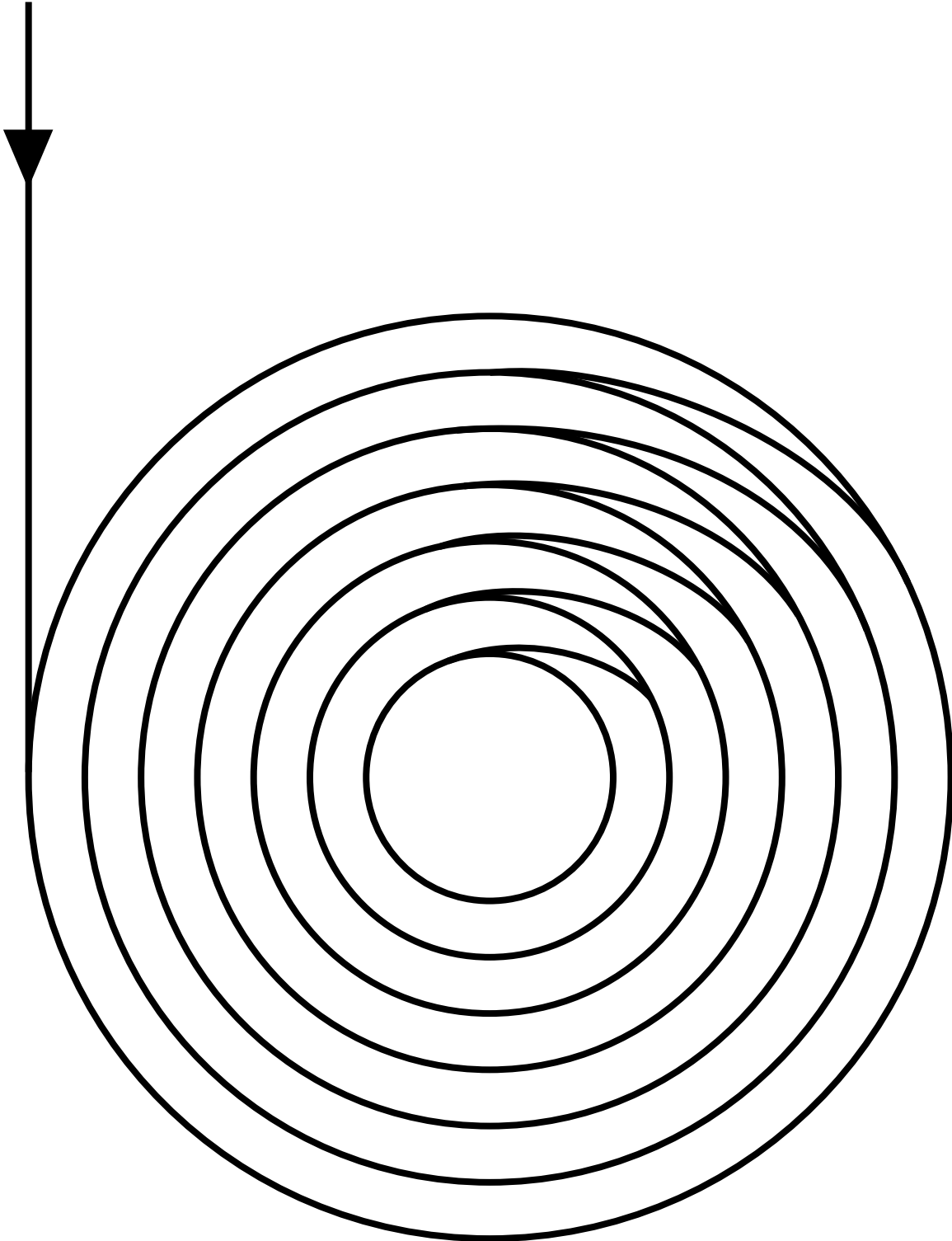
Anfang und Ende genau einhalten. Zwischenräume nach Augenmaß mit parallelen Nähten ausfüllen.
Pay attention to beginning and end. Fill clear space with parallel seams (spacing at random).

Name
Name

Datum
Date

7. Spiralförmige Nähte

7. Spiral seams



Von Anfang bis Ende ohne Absetzen durchnähen.

Sew without stop from beginning to end.

Name
Name



Datum
Date

AMANN

G R O U P

8. Verschiedene Ziernahtformen aus dem Schuhbereich

8. Various decorative stitches of shoe branch



Name
Name

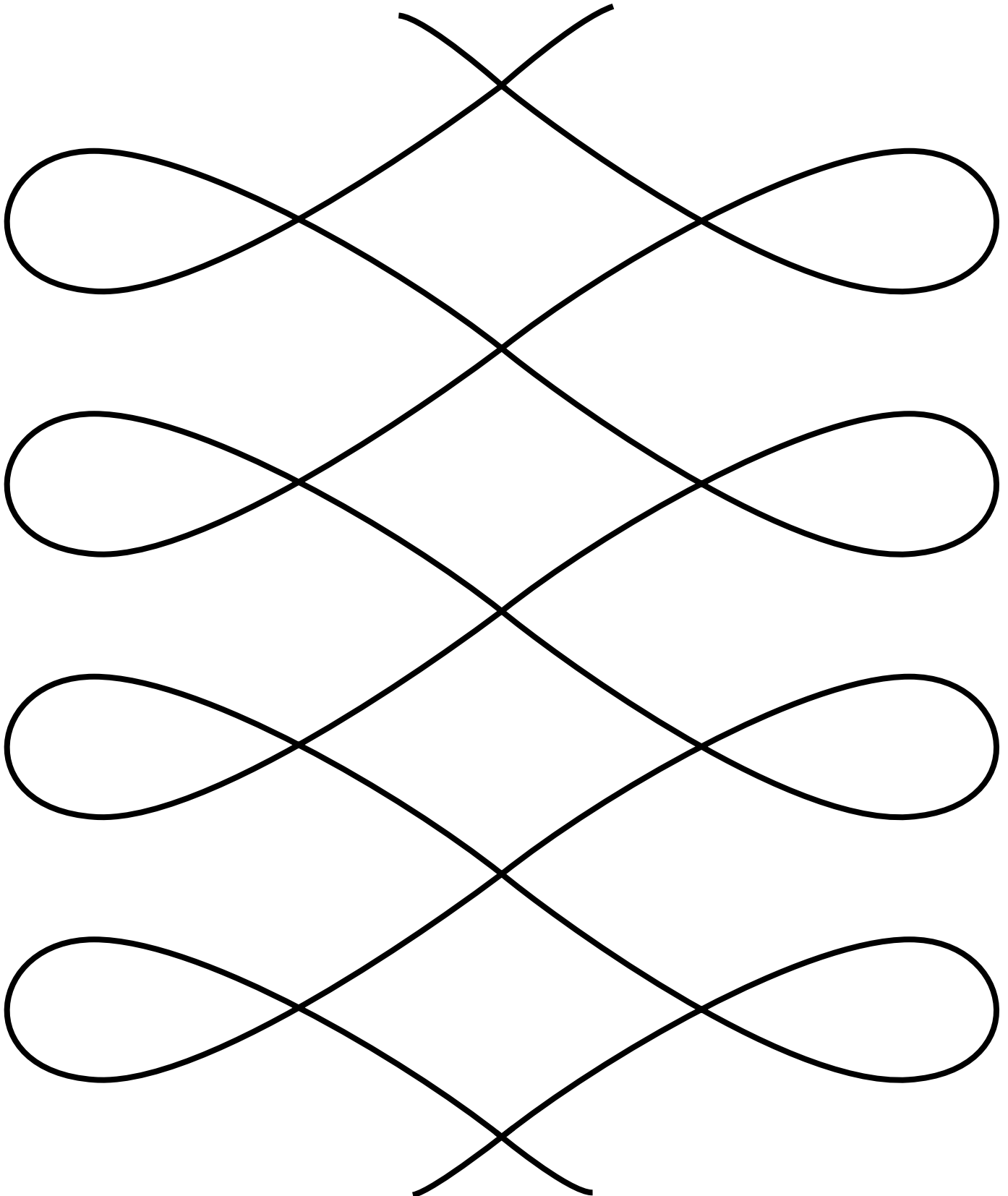
Datum
Date

AMANN

G R O U P

9. Geschwungene Nähte in linker und rechter Nährichtung

9. Curved seams in left and right sewing direction



Ohne Absetzen durchnähen. Dann Parallelnähte in die Zwischenräume nach Augenmaß legen.
Sew without a break. Then place parallel seams in clear space (spacing at random).

Name
Name

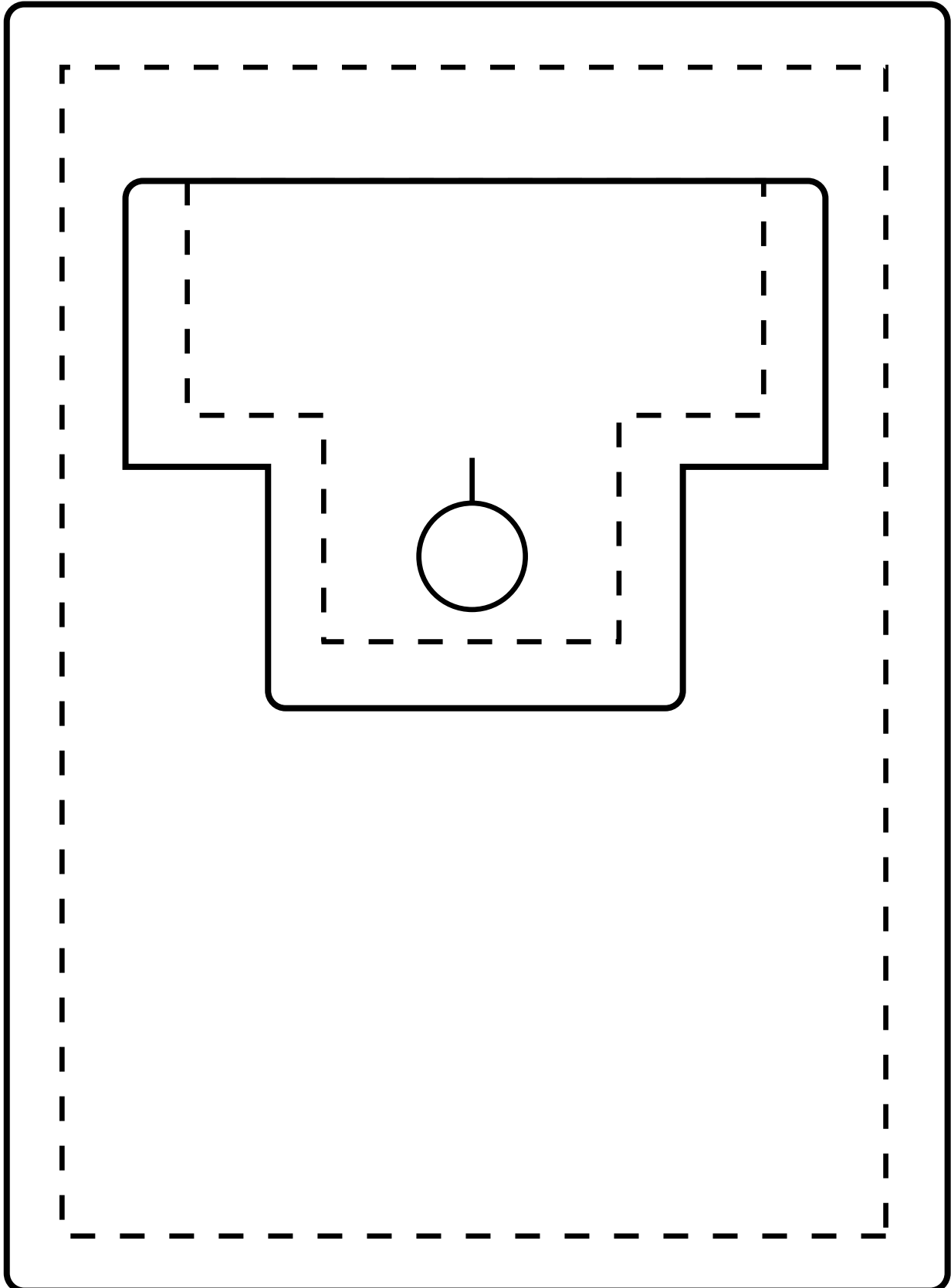
Datum
Date

AMANN

G R O U P

10. Zierstepperei an einer Tasche

10. Decorative stitching on an pocket




Zur Übung mehrere Nähte füßchenbreit nebeneinander nach Augenmaß steppen.

For exercise sew several seams side by side in presser foot breadth (spacing at random).

Name
Name

Datum
Date

11. Reverskanten füßchenbreit absteppen
11. Stitching of lapel edge in presser foot breadth



Dann weitere Parallelnähte nach Augenmaß ausführen
Then perform further parallel seams (spacing at random).

Name
Name

Datum
Date

AMANN

G R O U P

12. Gerade Zierstepperei nach Markierungen

12. Straight decorative stitching as per marks

